


Skizzenblatt

Küchenrückwand einfarbig

Skizze zum eintragen

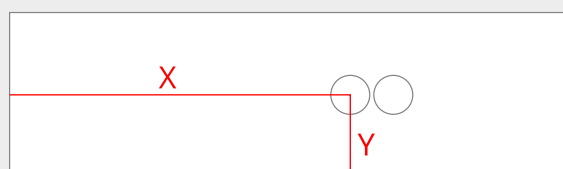


A. Wandbreite mm - 4 mm

= mm Glasbreite

B. Wandhöhe mm - 4 mm

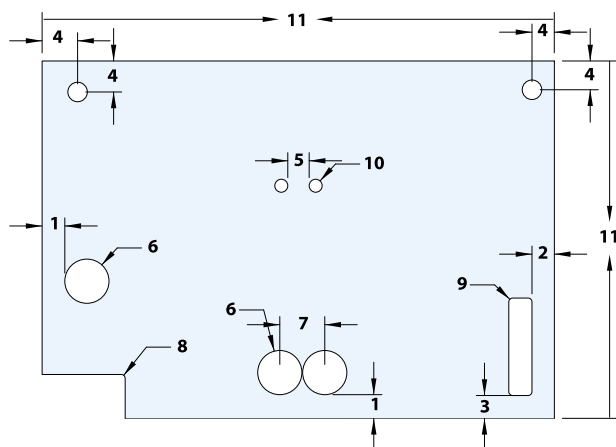
= mm Glashöhe



X = Abstand von Wand links - 2 mm

Y = Abstand von Wand unten - 2 mm

Planungshinweise



Mindeststegbreiten- und Maße

| | | |
|----|--|--------|
| 1 | Außenkante Bohrung zur Glaskante | 12 mm |
| 2 | Außenkante Ausschnitt zur Glaskante | 24 mm |
| 3 | Außenkante Ausschnitt zur Glaskante | 12 mm |
| 4 | Punkthalter | 50 mm |
| 5 | Außenkante Bohrung zu Außenkante Bohrung | 12 mm |
| 6 | Durchmesser Steckdose | 68 mm |
| 7 | Abstand Mehrfachsteckdose | 71 mm |
| 8 | Kleinstmöglicher Innenradius Eckausschnitt | 6 mm |
| 9 | Kleinstmöglicher Innenradius Ausschnitt | 6 mm |
| 10 | Kleinstmöglicher Bohrungsdurchmesser | 6 mm |
| 11 | Mind. Kantenlänge | 50 mm |
| 12 | Mind. Diagonale | 250 mm |

Bei Fragen können Sie auch gerne unsere kostenlose Service-Hotline: **0800 / 966 30 20** nutzen.